

ОТЧЕТ О ФИНАНСОВЫХ РЕЗУЛЬТАТАХ ДЕЯТЕЛЬНОСТИ УЧРЕЖДЕНИЯ

на "01" января 2019 г.

Форма по ОКУД

Дата

по ОКПО

ИНН

по ОКТМО

по ОКПО

ИНН

Глава по БК

по ОКЕИ

КОДЫ	0503721
01.01.2019	
13951731	
2413005526	
040000000000	
00098654	
2466212572	
148	
383	

Учреждение: краевое государственное бюджетное учреждение социального обслуживания "Центр социальной помощи семье и детям "Ермаковский"

Обособленное подразделение: Красноярский край

Учредитель: министерство социальной политики Красноярского края

Наименование органа, осуществляющего полномочия учредителя: министерство социальной политики Красноярского края

Периодичность: годовая

Единица измерения: руб.













Наименование показателя	Код строки	Код аналитики	Деятельность с целевыми средствами	Деятельность по государственному заданию	Приносящая доход деятельность	Итого
1	2	3	4	5	6	7
Доходы (стр. 030 + стр. 040 + стр. 050 + стр. 060 + стр. 090 + стр. 100)	010	100	1 160 110,43	20 071 658,67	18 614,00	21 250 383,10
Доходы от собственности	030	120	-	-	-	-
Доходы от оказания платных услуг (работ), компенсаций затрат	040	130	-	20 946 392,00	-	20 946 392,00
Штрафы, пени, неустойки, возмещения ущерба	050	140	-	-	-	-
Безвозмездные поступления от бюджетов	060	150	-	-	-	-
в том числе: поступления от национальных организаций и правительств иностранных государств	062	152	-	-	-	-
поступления от международных финансовых организаций	063	153	-	-	-	-
Доходы от операций с активами	090	170	-	-874 733,33	-	-874 733,33
из них: доходы от переоценки активов	091	171	-	-	-	-
доходы от реализации активов	092	172	-	-874 733,33	-	-874 733,33
из них: доходы от реализации нефинансовых активов	093	172	-	-874 733,33	-	-874 733,33
доходы от реализации финансовых активов	096	172	-	-	-	-
чрезвычайные доходы от операций с активами	099	173	-	-	-	-

Наименование показателя	Код строки	Код аналитики	Деятельность с целевыми средствами	Деятельность по государственному заданию	Приносящая доход деятельность	Итого
1	2	3	4	5	6	7
Прочие доходы	100	180	1 160 110,43	-	18 614,00	1 178 724,43
из них: субсидии	101	183	1 160 110,43	-	-	1 160 110,43
субсидии на осуществление капитальных вложений	102	184	-	-	-	-
иные трансферты	103	189	-	-	-	-
иные прочие доходы	104	189	-	-	18 614,00	18 614,00
Расходы (стр.160+стр.170+стр.190+стр.210+стр.230+стр.240+стр.250+стр.260)	150	200	285 377,10	21 320 225,51	18 614,00	21 624 216,61
Оплата труда и начисления на выплаты по оплате труда	160	210	-	17 219 744,84	-	17 219 744,84
в том числе: заработная плата	161	211	-	13 213 920,00	-	13 213 920,00
прочие выплаты	162	212	-	28 086,60	-	28 086,60
начисления на выплаты по оплате труда	163	213	-	3 977 738,24	-	3 977 738,24
Оплата работ, услуг	170	220	285 377,10	2 153 929,48	18 614,00	2 457 920,58
в том числе: услуги связи	171	221	-	86 218,11	-	86 218,11
транспортные услуги	172	222	-	-	-	-
коммунальные услуги	173	223	-	1 179 034,52	-	1 179 034,52
арендная плата за пользование имуществом	174	224	-	25 000,00	-	25 000,00
работы, услуги по содержанию имущества	175	225	285 377,10	408 676,85	-	694 053,95
прочие работы, услуги	176	226	-	455 000,00	18 614,00	473 614,00
Обслуживание долговых обязательств	190	230	-	-	-	-
в том числе: обслуживание долговых обязательств учреждения	193	233	-	-	-	-
процентные расходы по обязательствам	194	234	-	-	-	-
Безвозмездные перечисления организациям	210	240	-	-	-	-
в том числе: безвозмездные перечисления государственным и муниципальным организациям	211	241	-	-	-	-
безвозмездные перечисления организациям, за исключением государственных и муниципальных организаций	212	242	-	-	-	-
Безвозмездные перечисления бюджетам	230	250	-	-	-	-
в том числе: перечисления на национальным организациям и правительствам иностранных государств	232	252	-	-	-	-
перечисления международным организациям	233	253	-	-	-	-

Наименование показателя	Код строки	Код аналитики	Деятельность с целевыми средствами	Деятельность по государственному заданию	Приносящая доход деятельность	Итого
1	2	3	4	5	6	7
Социальное обеспечение						
в том числе:						
пособия по социальной помощи населению	240	260	-	-	-	-
пенсии, пособия, выплачиваемые организациями сектора государственного управления	242	262	-	-	-	-
Прочие расходы	243	263	-	-	-	-
Расходы по операциям с активами	250	290	-	41 086,55	-	41 086,55
из них:	260	270	-	1 905 464,64	-	1 905 464,64
амортизация основных средств и нематериальных активов	261	271	-	164 176,33	-	164 176,33
расходование материальных запасов	264	272	-	1 741 288,31	-	1 741 288,31
чрезвычайные расходы по операциям с активами	269	273	-	-	-	-
Чистый операционный результат (стр.301-стр.302); (стр.310+стр.400)	300		874 733,33	-1 248 566,84	-	-373 833,51
Операционный результат до налогообложения (стр.010 - стр.150)	301		874 733,33	-1 248 566,84	-	-373 833,51
Налог на прибыль	302		-	-	-	-
Операции с нефинансовыми активами (стр.320 + стр.330 + стр.350 + стр.360 + стр.370 + стр.380 + стр.390)	310		-	508 299,60	-	508 299,60
Чистое поступление основных средств	320		-	710 557,00	-	710 557,00
в том числе:						
увеличение стоимости основных средств	321	310	874 733,33	1 749 466,66	-	2 624 199,99
уменьшение стоимости основных средств	322	41X	874 733,33	1 038 909,66	-	1 913 642,99
Чистое поступление нематериальных активов	330		-	-	-	-
в том числе:						
увеличение стоимости нематериальных активов	331	320	-	-	-	-
уменьшение стоимости нематериальных активов	332	42X	-	-	-	-
Чистое поступление непроизведенных активов	350		-	-	-	-
в том числе:						
увеличение стоимости непроизведенных активов	351	330	-	-	-	-
уменьшение стоимости непроизведенных активов	352	43X	-	-	-	-
Чистое поступление материальных запасов	360		-	-202 257,40	-	-202 257,40
в том числе:						
увеличение стоимости материальных запасов	361	340	-	1 539 030,91	-	1 539 030,91
уменьшение стоимости материальных запасов	362	440	-	1 741 288,31	-	1 741 288,31

Наименование показателя	Код строки	Код аналитики	Деятельность с целевыми средствами	Деятельность по государственному заданию	Приносящая доход деятельность	Итого
1	2	3	4	5	6	7
Чистое поступление прав пользования активами	370					
в том числе:						
увеличение стоимости прав пользования активом	371	350				
уменьшение стоимости прав пользования активом	372	450				
Чистое изменение затрат на изготовление готовой продукции (работ, услуг)	380					
в том числе:						
увеличение затрат	381	X		21 316 416,97	18 614,00	21 335 030,97
уменьшение затрат	382	X		21 316 416,97	18 614,00	21 335 030,97
Чистое изменение расходов будущих периодов	390	X				
Операции с финансовыми активами и обязательствам (стр.410-стр.510)	400		874 733,33	-1 756 866,44		-882 133,11
Операции с финансовыми активами (стр. 420 + стр. 430 + стр. 440 + стр. 460 + стр. 470 + стр. 480)	410					
Чистое поступление средств учреждений	420		-1 172 377,10	-882 133,11	16 323,46	-865 809,65
в том числе:				8 339,04	16 323,46	-1 147 714,60
поступление средств	421	510				
выбытие средств	422	610	1 172 377,10	21 370 371,93	55 886,08	21 426 258,01
Чистое поступление ценных бумаг, кроме акций	430			21 362 032,89	39 562,62	22 573 972,61
в том числе:						
увеличение стоимости ценных бумаг, кроме акций и иных форм участия в капитале	431	520				
уменьшение стоимости ценных бумаг, кроме акций и иных форм участия в капитале	432	620				
Чистое поступление акций и иных форм участия в капитале	440					
в том числе:						
увеличение стоимости акций и иных форм участия в капитале	441	530				
уменьшение стоимости акций и иных форм участия в капитале	442	630				
Чистое предоставление займов (ссуд)	460					
в том числе:						
увеличение задолженности по предоставленным займам (ссудам)	461	540				
уменьшение задолженности по предоставленным займам (ссудам)	462	640				
Чистое поступление иных финансовых активов	470					
в том числе:						
увеличение стоимости иных финансовых активов	471	550				
уменьшение стоимости иных финансовых активов	472	650				

Наименование показателя	Код строки	Код аналитики	Деятельность с целевыми средствами	Деятельность по государственному заданию	Приносящая доход деятельность	Итого
1	2	3	4	5	6	7
Чистое увеличение дебиторской задолженности	480		1 172 377,10	-890 472,15	-	281 904,95
в том числе:						
увеличение дебиторской задолженности	481	560	1 172 377,10	20 799 492,07	-	21 971 869,17
уменьшение дебиторской задолженности	482	660	-	21 689 964,22	-	21 689 964,22
Операции с обязательствами						
(стр. 520 + стр. 530 + стр. 540 + стр. 550 + стр. 560)	510		-874 733,33	874 733,33	16 323,46	16 323,46
Чистое увеличение задолженности по привлечениям перед резидентами	520		-	-	-	-
в том числе:						
увеличение задолженности по привлечениям перед резидентами	521	710	-	-	-	-
уменьшение задолженности по привлечениям перед резидентами	522	810	-	-	-	-
Чистое увеличение задолженности по привлечениям перед нерезидентами	530		-	-	-	-
в том числе:						
увеличение задолженности по привлечениям перед нерезидентами	531	720	-	-	-	-
уменьшение задолженности по привлечениям перед нерезидентами	532	820	-	-	-	-
Чистое увеличение прочей кредиторской задолженности	540		-874 733,33	874 733,33	16 323,46	16 323,46
в том числе:						
увеличение прочей кредиторской задолженности	541	730	2 332 487,53	25 578 903,93	74 500,08	27 985 891,54
уменьшение прочей кредиторской задолженности	542	830	3 207 220,86	24 704 170,60	58 176,62	27 969 568,08
Чистое изменение доходов будущих периодов	550	X	-	-	-	-
Чистое изменение резервов предоставляющих расходов	560	X	-	-	-	-

Руководитель  (подпись)  (расшифровка подписи)  (подпись)  (расшифровка подписи)
 Главный бухгалтер
 Руководитель  (подпись)  (расшифровка подписи)
 Центральная бухгалтерия
 Руководитель  (подпись)  (расшифровка подписи)
 (должность) (расшифровка подписи)
 Руководитель  (подпись)  (расшифровка подписи)
 (уполномоченное лицо) (расшифровка подписи)
 Исполнитель  (подпись)  (расшифровка подписи)
 (должность) (расшифровка подписи)
 (наименование, ОГРН, ИНН, КПП, местонахождение)
 (расшифровка подписи) (расшифровка подписи)
 (телефон, e-mail)

"24" января 2019 г.